

# PS4™



## PlayStation®Camera

Instruction Manual  
CUH-ZEY1

Part # 91569

### ENGLISH

#### Precautions

Before using this product, carefully read this manual and any manuals for compatible hardware. Retain instructions for future reference.

#### Safety

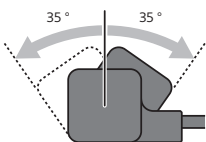
- Keep this product out of the reach of small children. Small children may swallow small parts or may wrap the cables around themselves, which may inflict injury or cause an accident or a malfunction.
- Do not touch the product with wet hands.
- Never disassemble or modify the product.
- Check that there is no dust or foreign object on the connectors when connecting cables.
- Do not allow liquid or small particles to get into the product.
- Do not expose the product to dust, smoke or steam.
- Do not expose the product to high temperatures, high humidity or direct sunlight.

#### Use and handling

- Do not let any other metal items come in contact with the connectors.
- Do not place any objects on top of the product. Do not stand on the product.
- Do not throw or drop the product, or otherwise expose it to strong physical impact.
- Do not place the product on surfaces that are unstable, tilted or subject to vibration.
- Do not allow the product to come into contact with liquids.
- Follow the instructions below to help prevent the product exterior from deteriorating or becoming discolored.
  - Wipe with a soft, dry cloth.
  - Do not place any rubber or vinyl materials on the product exterior for an extended period of time.
  - Do not use solvents or other chemicals. Do not wipe with a chemically treated cleaning cloth.

#### Hints

- If the camera is not recognized by the PS4™ system, disconnect the camera cable, and then reconnect it. If the camera is still not recognized, turn off the PS4™ system, and then turn it on again.
- If the dual lenses of the camera become dirty, wipe them with a soft cloth.
- You can adjust the angle of the camera up and down.



#### FCC Notice

##### NOTE

This equipment has been tested and found to comply with the limits for a Class B digital device, pursuant to Part 15 of the FCC rules.

These limits are designed to provide reasonable protection against harmful interference in a residential installation. This equipment generates, uses, and can radiate radio frequency energy and, if not installed and used in accordance with the instructions, may cause harmful interference to radio communications. However, there is no guarantee that interference will not occur in a particular installation. If this equipment does cause harmful interference to radio or television reception, which can be determined by turning the equipment off and on, the user is encouraged to try to correct the interference by one or more of the following measures:

- Reorient or relocate the receiving antenna.
- Increase the separation between the equipment and receiver.
- Connect the equipment into an outlet on a circuit different from that to which the receiver is connected.
- Consult the dealer or an experienced radio/TV technician for help.

You are cautioned that any changes or modifications not expressly approved by the party responsible for compliance could void the user's authority to operate the equipment.

If you have questions about this product, call our technical support line at 1-800-345-7669, or write to:

Sony Computer Entertainment America  
Consumer Services/Technical Support  
PO Box 5888, San Mateo, CA 94402-0888 U.S.A.

##### Declaration of Conformity

Trade Name: SONY  
Model No.: CUH-ZEY1  
Responsible Party: Sony Electronics Inc.  
Address: 16530 Via Esprillo, San Diego, CA 92127 U.S.A.  
Telephone No.: 858-942-2230

This device complies with Part 15 of FCC Rules.

Operation is subject to the following two conditions: (1) this device may not cause harmful interference, and (2) this device must accept any interference received, including interference that may cause undesired operation.

#### Use with the PS4™ system

##### Connecting

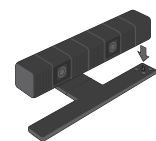
To connect the camera, insert the free end of the camera cable into the AUX port in the back of the PS4™ system. For more information, refer to the PlayStation®4 User's Guide.

##### Features

The PlayStation®Camera enables many features on the PS4™. For more information, refer to the PlayStation®4 User's Guide.

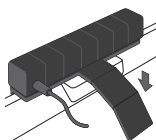
#### Placement

The PlayStation®Camera stand enables you to place your camera on the top and center of most monitors and televisions, on nearby flat surfaces, or other convenient locations. The stand should only be used for these intended purposes, and only with the camera. Some games may require more specific placement. Please refer to the game documentation for instructions.



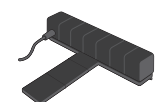
##### Attaching your PlayStation®Camera to the stand

Locate the end of the camera which has the cord. This end of the camera plugs directly into the stand. Note that once attached, the rest of the camera remains free and is easily angled up or down.



##### Placing the PlayStation®Camera and stand on a TV

Place the PlayStation®Camera on the top and center of the TV or monitor, so that the ridge underneath the front of the stand hangs over the top edge. Then angle the stand's hinges so that the stand hangs downward and provides support.



##### Placing the PlayStation®Camera and stand on a flat surface

To place the PlayStation®Camera on a flat surface, such as a table or desk beneath a monitor, lay the stand flat as shown in the diagram.

#### Specifications

<b>External dimensions (width × height × depth)</b>	Approx. 186 x 27 x 27 mm (7.32 x 1.06 x 1.06 in)
<b>Mass</b>	Approx. 168 g (5.93 oz)
<b>Video pixels (maximum)</b>	1280 × 800 pixels × 2
<b>Camera</b>	Stereo camera
<b>Camera range</b>	11.81 ~ ∞/85°
<b>Microphones</b>	4-channel microphone array
<b>Cable length</b>	Approx. 6.56 ft
<b>Operating temperature</b>	5 °C - 35 °C (41 °F - 95 °F)

Design and specifications are subject to change without notice.

#### LIMITATIONS OF LIABILITY

Sony Computer Entertainment America LLC (SCEA) warrants to the original purchaser that this product shall be free from defects in material and workmanship for a period of one (1) year from the date of purchase. This warranty does not apply to any consumables (such as batteries). For defects in material or workmanship within the warranty period, upon showing a proof of purchase, SCEA agrees for a period of one (1) year to either repair or replace this product with a new or factory recertified product at SCEA's option. For the purpose of this Limited Warranty, "factory recertified" means a product that has been returned to its original specifications. Visit <http://www.us.playstation.com/support> or call 1-800-345-7669 to receive a return authorization and shipping instructions. This warranty shall not be applicable and shall be void if the defect in the SCEA product has arisen through abuse, unreasonable use, mistreatment, neglect, or means other than from a defect in materials or workmanship.

THIS WARRANTY IS IN LIEU OF ALL OTHER WARRANTIES AND NO OTHER REPRESENTATIONS OR CLAIMS OF ANY NATURE SHALL BE BINDING ON OR OBLIGATE SCEA. ANY IMPLIED WARRANTIES APPLICABLE TO THIS PRODUCT, INCLUDING WARRANTIES OF MERCHANTABILITY AND FITNESS FOR A PARTICULAR PURPOSE, ARE LIMITED TO THE ONE (1) YEAR PERIOD DESCRIBED ABOVE. IN NO EVENT WILL SCEA BE LIABLE FOR INCIDENTAL OR CONSEQUENTIAL DAMAGES RESULTING FROM POSSESSION, USE OR MALFUNCTION OF THE SCEA PRODUCT. SOME STATES OR PROVINCES DO NOT ALLOW LIMITATION ON HOW LONG AN IMPLIED WARRANTY LASTS AND SOME STATES DO NOT ALLOW THE EXCLUSION OR LIMITATIONS OF CONSEQUENTIAL OR INCIDENTAL DAMAGES, SO THE ABOVE LIMITATIONS OR EXCLUSION MAY NOT APPLY TO YOU.

This warranty gives you specific legal rights, and you may also have other rights which vary from state to state or province to province.

This warranty is valid only in the United States and Canada.



"PS" and "PlayStation" are registered trademarks of Sony Computer Entertainment Inc. "PS4" is a trademark of the same company.

"SONY" and "PS" are registered trademarks of Sony Corporation.

© 2013 Sony Computer Entertainment America LLC. All rights reserved.

# PS4™



## PlayStation®Camera

Instruction Manual  
CUH-ZEY1

Part # 91569

### FRANÇAIS

#### Précautions

Avant d'utiliser ce produit, lisez attentivement ce mode d'emploi ainsi que tout autre documentation relative au matériel compatible. Conservez le présent mode d'emploi pour pouvoir vous y reporter ultérieurement.

#### Sécurité

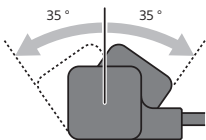
- Ne pas laisser ce produit à la portée de jeunes enfants. Les enfants sont susceptibles d'avaler de petits éléments ou de s'enrouler dans les câbles autour d'eux, ce qui peut causer des blessures, des accidents ou des dysfonctionnements.
- Ne touchez pas le produit avec les mains mouillées.
- Ne pas essayer de démonter ou de modifier le produit.
- Vérifiez que les connecteurs sont propres et ne contiennent aucun corps étranger lorsque vous connectez les câbles.
- Ne laissez pas de liquide ou de petites particules pénétrer dans le produit.
- N'exposez pas le produit à la poussière, à la fumée ou à la vapeur.
- N'exposez pas ce produit à des températures élevées, à une humidité excessive ou au rayonnement direct du soleil.

#### Utilisation et manipulation

- Ne laissez aucun objet en métal venir en contact avec les connecteurs.
- Ne posez aucun objet sur le produit. Ne marchez pas sur le produit.
- Ne lancez pas ou ne laissez pas tomber le produit, ni ne le soumettez à de violents chocs.
- Ne placez pas le produit ou ses accessoires sur des surfaces instables, inclinées ou soumises à des vibrations.
- Ne laissez pas le produit entrer en contact avec des liquides.
- Suivez les instructions ci-dessous pour éviter toute détérioration ou décoloration de l'extérieur du produit.
  - Essuyez-le avec un tissu doux et sec.
  - Ne placez pas d'objet en caoutchouc ou en vinyle sur sa surface pendant une durée prolongée.
  - Ne pas utiliser de solvants ou autres produits chimiques. Ne l'essuyez pas avec un chiffon de nettoyage traité chimiquement.

#### Conseils

- Si la caméra n'est pas reconnue par le système PS4™, déconnectez le câble de la caméra et reconnectez-le. Si la caméra n'est toujours pas reconnue, éteignez le système PS4™ et rallumez-le.
- Si la double lentille de la caméra est sale, essuyez-la avec un chiffon doux.
- Vous pouvez ajuster l'angle de la caméra vers le haut ou le bas.



#### Déclaration de la FCC

##### Remarque

Cette unité a été testée et jugée conforme aux normes stipulées par l'article 15 des règlements de la FCC et de l'IC pour un appareil numérique de catégorie B.

Ces normes sont établies afin d'offrir une protection raisonnable contre toute possibilité de brouillage préjudiciable dans une installation résidentielle. Cette unité produit, utilise et peut émettre une énergie radioélectrique, et si elle n'est pas installée et utilisée conformément aux instructions, pourrait causer un brouillage préjudiciable à la radiocommunication. Il est toutefois impossible de garantir qu'il n'y aura pas de brouillage préjudiciable dans une installation donnée. Si cette unité cause un brouillage préjudiciable à la réception radio ou télévisuelle, ce qui peut être déterminé en mettant l'appareil hors tension puis sous tension, l'utilisateur est encouragé à tenter de corriger le brouillage en prenant l'une ou plusieurs des mesures proposées suivantes :

- Réorienter ou déplacer l'antenne de réception.
- Éloigner l'unité du récepteur.
- Connecter l'appareil à une prise sur un autre circuit que celui auquel le récepteur est connecté.
- Demander de l'aide au détaillant ou à un technicien radio/télévision spécialisé.

Aucun changement ou modification n'est permis sans avoir été approuvé par les parties responsables des réglementations qui est en droit d'interdire l'utilisation de ce produit par l'utilisateur.

Si vous avez des questions à propos de ce produit, téléphonez à notre assistance technique au 1-800-345-7669, ou écrivez à: Sony Computer Entertainment America Consumer Services/Technical Support  
PO Box 5888, San Mateo, CA 94402-0888 U.S.A.

##### Déclaration de conformité

Nom commercial : SONY  
N° de modèle : CUH-ZEY1  
Partie responsable : Sony Electronics Inc.  
Adresse : 16530 Via Esprillo, San Diego, CA 92127 U.S.A.  
N° de téléphone : 858-942-2230

Cet appareil est conforme à la section 15 des règlements de la FCC.

Son fonctionnement est soumis aux deux conditions suivantes : (1) Cet appareil ne peut causer d'interférences nuisibles et (2) cet appareil doit accepter toute interférence reçue, y compris les interférences pouvant entraîner un fonctionnement non désiré.

#### Utiliser avec le système PS4™

##### Connexion

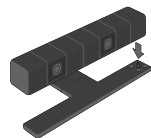
Pour connecter la caméra, insérer l'extrémité libre du câble de la caméra dans le port AUX situé à l'arrière du système PS4™. Consultez le mode d'emploi de la PlayStation®4 pour plus de détails.

##### Fonctionnalités

La PlayStation®Camera active de nombreuses fonctionnalités sur la PS4™. Consultez le mode d'emploi de la PlayStation®4 pour plus de détails.

#### Positionnement

Le support de la PlayStation®Camera vous permet de placer la caméra sur la partie supérieure centrale de la plupart des moniteurs et téléviseurs, sur des surfaces planes à proximité ou autres emplacements appropriés. Le support ne doit être utilisé que dans ce but et uniquement avec la caméra. Certains jeux peuvent nécessiter un positionnement particulier. Consultez la documentation du jeu pour plus de détails.



##### Installation de la PlayStation®Camera sur le support

L'extrémité de la caméra où se trouve le cordon se connecte directement au support.

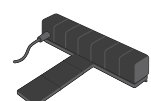
Remarquez que bien que connectée, la caméra reste entièrement amovible et peut être facilement orientée vers le haut ou le bas.

##### Placement de la PlayStation®Camera et de son support sur un téléviseur

Placez la PlayStation®Camera et son support sur la partie supérieure centrale d'un moniteur ou téléviseur de façon à ce que le bord inférieur avant du support dépasse légèrement du bord supérieur du moniteur ou téléviseur. Orientez l'inclinaison du support au niveau des charnières pour qu'il s'appuie vers le bas et offre ainsi le support nécessaire.

##### Placement de la PlayStation®Camera et de son support sur une surface plane

Pour placer la PlayStation®Camera sur une surface plane, telle qu'une table ou un bureau supportant un moniteur, positionnez le support à plat selon l'illustration.



#### Spécifications

<b>Dimensions extérieures (largeur × hauteur × profondeur)</b>	Environ 186 × 27 × 27 mm
<b>Poids</b>	Environ 168 g
<b>Résolution (maximale)</b>	1280 × 800 pixels × 2
<b>Caméra</b>	Caméra stéréoscopique
<b>Portée de la caméra</b>	30 cm ~ ∞/85°
<b>Microphones</b>	Réseau de microphones 4 canaux
<b>Longueur de câble</b>	Environ 2 m
<b>Température de fonctionnement</b>	5 °C - 35 °C (41 °F - 95 °F)

La conception et les spécifications sont sujettes à modifications sans préavis.

#### GARANTIE LIMITÉE

Sony Computer Entertainment America LLC (SCEA) garantit à l'acheteur original que ce produit ne présentera aucun vice matériel ou de fabrication pendant une période d'un (1) an à compter de la date d'achat. Cette garantie ne couvre pas les consommables (tels que les batteries). Pour tout défaut de matériel ou de fabrication constaté ou survenant durant la période de garantie et sur présentation d'une preuve d'achat, SCEA accepte pendant une période d'un (1) an de réparer ou de remplacer ce produit par un produit neuf ou recertifié par l'usine à la discrétion de SCEA. Aux fins de cette Garantie limitée, le terme "recertifié par l'usine" signifie un produit retourné à ses spécifications originales. Visitez <http://www.us.playstation.com/support> ou appelez le 1-800-345-7669 pour recevoir une autorisation de retour de produit et des instructions d'expédition. Cette garantie ne s'applique plus si le vice du produit SCEA a été causé par abus, mauvais traitement, négligence ou dommages non liés aux matériels ou à la fabrication.

CETTE GARANTIE REMPLACE TOUTES LES AUTRES ET AUCUNE AUTRE REPRÉSENTATION OU RÉCLAMATION DE TOUTE NATURE NE DEVRA LIER OU OBLIGER SCEA. TOUTES GARANTIES IMPLICITES SUR CE PRODUIT, Y COMPRIS DES GARANTIES SUR LA QUALITÉ MARCHANDE OU LE CARACTÈRE UTILISABLE DE CE PRODUIT POUR UN BUT PRÉCIS, SONT LIMITÉES À LA PÉRIODE D'UN (1) AN SUSMENTIONNÉE. EN AUCUN CAS, SCEA N'ASSUMERA DE RESPONSABILITÉ PAR RAPPORT AUX DOMMAGES CONSÉQUENTS OU ACCESSOIRES RÉSULTANT DE LA POSSESSION, DE L'UTILISATION OU DU MAUVAIS FONCTIONNEMENT DE CE PRODUIT SCEA. CERTAINS ÉTATS OU PROVINCES NE PERMETTENT PAS DE LIMITES SUR LA DURÉE D'UNE GARANTIE IMPLICITE ET QUELQUES ÉTATS NE PERMETTENT PAS L'EXCLUSION OU DES LIMITES DE TOUT DOMMAGE INDIRECT OU ACCESSOIRE. IL EST DONC POSSIBLE QUE LES LIMITES OU LES EXCLUSIONS SUSMENTIONNÉES NE S'APPLIQUENT PAS.

Cette garantie vous confère des droits légaux précis et vous pouvez également posséder d'autres droits pouvant varier d'état en état ou de province en province.

Cette garantie n'est applicable qu'aux États-Unis et au Canada.



"PS" and "PlayStation" are registered trademarks of Sony Computer Entertainment Inc. "PS4" is a trademark of the same company.

"SONY" and "PS" are registered trademarks of Sony Corporation.

© 2013 Sony Computer Entertainment America LLC. All rights reserved.